



normas de la casa

- Respeten el descanso de los vecinos, se ruega no hacer ruido de 22 h a 8 h.
- Cierren las puertas al entrar y salir.
- Rogamos no fumar
- No se aceptan mascotas
- Rogamos no enciendan velas.

terraza

El horario de la terraza es de **8am a 10pm**.

La terraza es de uso compartido, por favor, rogamos dejar las mesas y sillas ordenadas.



limpieza

Rogamos que dejen los platos y utensilios de la cocina limpios. Las sábanas y toallas utilizadas, las pueden dejar dentro de la cesta de mimbre que se encuentra en el comedor.





basuras

La basura, debidamente reciclada, se puede dejar con bolsas en la entrada del edificio.

Verán los carteles encima de los clavos para colgar cada tipo de basura: Plástico, Cartón, Orgánico y Resto.

Hay un cubo negro para dejar las botellas de vidrio.




aire acondicionado

Los aires acondicionados tienen un mando, lo encontrarán colgado en la pared.

Tienen 2 modalidades: aire caliente y aire frío.

Por favor, apaguen el aire acondicionado y las estufas al hacer el check-out.



El botón **OFF-ON** sirve para encender/apagar.

El botón **MODE** sirve para cambiar a aire frío o aire caliente.

Fred: cold // Heat: calent.

El botón **TEMP** sirve para regular la temperatura

El botón **FAN SPEED / QUIET** sirve para regular la intensidad del aire. Os recomendamos poner el QUIET, ya que es más silencioso.



luz

Si salta la luz, los automáticos del apartamento se encuentran detrás del cuadro de instrucciones. El cuadro de instrucciones está situado dentro del apartamento al lado de la puerta de entrada.

Al ser una zona rural, a veces la luz salta a todo el pueblo y entonces tenemos que esperar a que vuelva ...





sofá-cama

Las sábanas para el sofá cama, se encuentran dentro de la cama de matrimonio de la habitación.

Encontrarán una bolsa **gris** que indica: **sábanas sofá cama**. En esta bolsa se encuentran: las almohadas, las sábanas, las fundas de almohada y una manta en verano. En invierno también hay un edredón nórdico para el sofá cama.

Para abrir el sofá cama, pueden seguir los pasos de las imágenes o bien del vídeo que adjunto link a continuación.

<https://www.youtube.com/watch?v=ZLSJrqtM2IM>









placa inducción

La placa es de inducción, por tanto, sólo funciona si detecta una olla / sartén especial para inducción encima.

Para encenderla, pulsar el botón de encendido. 




Tiene un bloqueo de seguridad para niños, que se activa con frecuencia y aparecen dos letras "Lo", que indica que la placa está bloqueada. Para desbloquearla, puede pulsar 5 segundos el botón con forma de candado. 








Cuando a la placa le aparecen estas líneas, significa que ya está desbloqueada y ya pueden empezar a cocinar. Deben pulsar el botón del fuego que deseen y regular la temperatura.






microondas



1. Pulsar el botón MODE
2. Escoger el programa que queremos utilizar girando la rueda 
3. Pulsar el botón redondo para confirmar el programa  y escoger el tiempo.
4. Pulsar el botón redondo para confirmar. 

El botón MODE sirve para escoger el programa que queremos utilizar.

El botón redondo  sirve para confirmar el programa y escoger el tiempo deseado.

Programas:

P100, P80, P50, P30 y P10 es el programa normal y los números son la potencia deseada.

Programa G: es el grill (función horno)

Programa C1 i C2: es el programa combi y los números son la potencia. Combina la función calentar y la función grill a la vez.

Bloqueo:

Si se bloquea el microondas, se debe pulsar durante 3 segundos el botón:




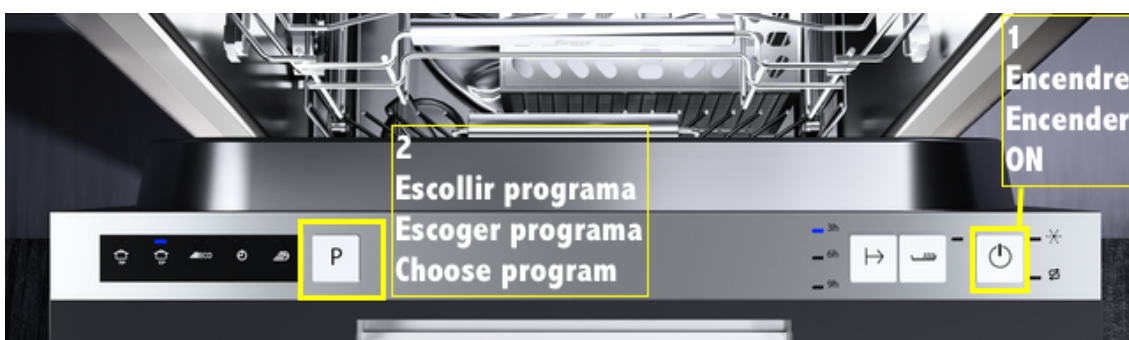


lavavajillas

1. Encender el lavavajillas
2. Escoger el programa
3. Poner la pastilla en el recipiente

(Les pastillas las encontraréis en el cesto negro de detrás del armario de la cocina de la fregadera)

4. Cerrar la puerta





lavadora

La lavadora dispone de varios programas para los distintos tipos de ropa.

El jabón de la lavadora se encuentra en el mismo lugar que la lavadora.

1. Introducir el jabón para ropa
2. Escoger el programa
3. Pulsar el botón Inicio/Pausa (durante 2 segundos)

